

PKW-Programm

# Einachs-Anhänger

Tieflader / Hochlader

Die kleinen Starke von Humbaur



Competence in Trailers







# Behalten Sie die Übersicht

## Inhaltsverzeichnis

Lassen Sie sich überzeugen .....	4
Genau was Bauherren & Hobbygärtner brauchen .....	6
<b>Tieflader</b>	
Steely .....	8
Startrailer .....	12
HA (kipubar) .....	16
<b>Hochlader</b>	
HU .....	22
HN .....	26
Optionales Zubehör .....	30
Wir bei Humbaur .....	35





# Lassen Sie sich überzeugen



Ich bin ein **Anhänger!**

**Weil HUMBAUR für Qualität brennt.**

Alois Huber, Privatmann, Sonthofen

Unsere Argumente machen es Ihnen leicht, ein überzeugter Anhänger der hochwertigen Humbauro Produkte zu werden.

### **30 Jahre Erfahrung**

Seit drei Jahrzehnten gehören wir zu den führenden Herstellern von PKW-Anhängern. Über 700.000 Anhänger haben seit der Gründung unser Firmengelände verlassen. Inzwischen fertigen wir jedes Jahr um die 50.000 Stück. Diesen Erfahrungsschatz erkennen Sie an jedem unserer Anhänger wieder.

### **Hohe Qualität**

Robust und langlebig – so muss ein Anhänger sein. Wir erreichen dieses Ziel mit hervorragenden Komponenten und erstklassiger Verarbeitung. Ehe wir einen Anhänger ausliefern, prüfen wir jeden auf Herz und Nieren.

### **Vielfältige Transportlösungen**

Unser Angebot deckt ein besonders weites Einsatzgebiet ab. Ob Sie privat oder gewerblich einen Anhänger suchen: Bei uns finden Sie für unterschiedlichste Anwendungen das passende Modell. Wählen Sie zwischen einem zulässigen Gesamtgewicht von 750 kg bis zu 40 t.

### **Große Auswahl an Zubehör**

Sie stellen sehr individuelle Anforderungen an Ihren Anhänger? Mit vielen passenden Zubehörteilen kann sich jeder die umfassende Serienausstattung seinem Bedarf entsprechend erweitern.



Competence in Trailers

### **Einsatzfreudiger Kundenservice**

Ihr Fachhändler in der Nähe betreut Sie mit Ihrem Anhänger bis 3,5 t. Besitzer von Anhängern ab 5 t Gesamtgewicht können unseren Direktservice nutzen. Ob Sie ein Ersatzteil benötigen, oder eine Frage zum Gebrauch haben – wir und Ihr Händler vor Ort sind für Sie da.

### **Hochwertige Komponenten**

Qualität zeigt sich im Detail – Humbauro verwendet deshalb ausschließlich hochwertige Fahrzeugkomponenten von namhaften Herstellern. Wir tauschen kontinuierlich Erfahrungen mit unseren Lieferanten aus. So können wir die Produkte laufend optimieren.

### **Made in Germany**

Ob Sie sich für eines unserer 420 Serienmodelle entscheiden oder ein Sondermodell ganz nach Ihren individuellen Anforderungen in Auftrag geben: Alle unsere Anhänger entwickeln und fertigen wir nach dem neuesten Stand der Technik. Sie erhalten erstklassige Qualität » Made in Germany «.





# Genau was Bauherren & Hobbygärtner brauchen

## Die Serie 1000




**Tieflader Steely**

Mit seinem rutschhemmenden, wasserfesten Holzboden und der robusten Konstruktion macht der Tieflader Steely im Garten und auf der Baustelle eine überzeugende Figur. Elegante Spannverschlüsse halten die Heckklappe sicher geschlossen. Sie benötigen eine Hoch- oder Flachplane? Die Befestigungsknöpfe sind bereits vormontiert – rüsten Sie jederzeit eine nach.



**Tieflader Startrailer**

Sie haben Gartenabfälle, kleineren Sperrmüll oder größere Einkäufe zu transportieren? Dann wird Sie der Tieflader Startrailer begeistern. Er ist besonders leicht, vielseitig einsetzbar und sieht gut aus. Die versenkbaren Zurrbügel in den Bordwänden sind ein weiteres praktisches Detail.



**Tieflader HA**

Einer für fast alles. Mit der großen Auswahl an Zubehör können Sie den Tieflader HA für sehr viele Einsatzzwecke ausrüsten. Er transportiert Ihre Motorräder, Fahrräder, Gartengeräte und noch mehr. Damit die Ladung nicht rutscht, verspannen Sie diese mit den in den Aluminium-Seitenwänden versenkten Zurrbügel.



### **Tieflader HA kippar**

Gartengeräte und Motorräder beispielsweise lassen sich leichter transportieren, wenn der Anhänger kippar ist. Für diese und ähnliche Verwendungen haben wir den Tieflader HA in dieser Variante mit einem kippbaren Kasten versehen. Ein Stoßdämpfer erleichtert Ihnen das Abkippen. Verstärkungen, wie beispielsweise zusätzliche Scharniere an der Heckklappe, machen den Anhänger besonders stabil.



### **Hochlader HU**

Der Hochlader HU ist kompromisslos für Haltbarkeit und Qualität konstruiert. Alle entscheidenden Metallkomponenten sind feuerverzinkt. Damit die Be- und Entladung besonders einfach vor sich geht, können Sie die Bordwände abklappen oder komplett abnehmen. Lasten lassen sich mit Zurringen leicht befestigen. Die niedrige Ladehöhe wird Sie im Alltag bei jedem Einsatz überzeugen.



### **Hochlader HN**

Praktisch und durchdacht: Mit abgeklappten Bordwänden können Sie Ihr Ladegut ganz einfach mit einem Stapler auf den Hochlader HN laden. Seine niedrige Ladehöhe erleichtert Ihnen dabei das Handling. Die Zugringe unseres Anhängers halten Zugkräften von 400 kg stand. Damit können Sie auch schwere Ladung sicher transportieren. Die DEKRA hat dies geprüft.







# Tieflader **Steely**

Macht im Garten oder auf der Baustelle  
eine gute Figur

- 1 V-Zugdeichsel **feuerverzinkt**
- 2 7-poliger Stecker
- 3 **Bodenplatte** 9 mm stark
- 4 **Bordwände** aus feuerverzinktem, gekantetem **Stahlblech**
- 5 **Heckklappe** mit Spannverschlüssen
- 6 **4 Anbinderinge** an den Bordwandinnenseiten
- 7 Vormontierte **Befestigungsknöpfe** für Planenbefestigung an den **Bordwänden**
- 8 Humbaur **Multifunktionsbeleuchtung** im Unterfahrschutz integriert
- 9 **Eckkrungen** mit Einsteckmöglichkeit




## Serie 1000

<b>Modell</b>	<b>Steely</b>
<b>Gesamtmaß in mm</b>	2960 x 1545 x 805
<b>Innenmaß in mm</b>	2050 x 1095 x 300
<b>Zul. Gesamtgewicht in kg</b>	750
<b>Nutzlast in kg</b>	630
<b>Ladehöhe in mm</b>	495
<b>Bereifung in Zoll</b>	13



1 2  
3 4



- 1 Feuerverzinkte V-Zugdeichsel mit Querstrebe
- 2 Bordwandaufsatz mit 300 mm Höhe aus Stahl (optional)
- 3 Spannverschlüsse an der Heckklappe
- 4 Vier an den Seitenwänden befestigte Anbinderinge

Technische Änderungen vorbehalten. Alle Maßangaben sind ca. Werte und beziehen sich auf das Serienfahrzeug ohne Zubehör.



# Tieflader **Steely**



## \*Zubehör (optional):

- Bordwandaufsatz 300 mm
- H-Gestell
- Flachplane grau
- Plane & Spriegel,  
Ladehöhe 1000, grau
- 2 Schiebstützen lose
- Abdecknetz
- Adapter 13 – 7-polig
- Ersatzrad
- Stützrad mit Montageteile







# Tieflader Startrailer

Er hilft mit –  
was immer Sie auch vorhaben

- 1 V-Zugdeichsel **feuerverzinkt**
- 2 13-poliger Stecker
- 3 Bodenplatte **12 mm stark**
- 4 **Bordwände** aus **eloxiertem, doppelwandigem Aluminiumprofil**
- 5 **Heckklappe** mit versenkten Verschlüssen
- 6 **Verzurringe in den Seitenbordwänden integriert**, Zugkraft 400 kg pro Zurring, Dekra geprüft
- 7 **Vormontierte Befestigungsknöpfe** für Planenbefestigung an den **Bordwänden**
- 8 Humbaur **Multifunktionsbeleuchtung** im Unterfahrschutz integriert
- 9 **Eckkrungen** mit Einsteckmöglichkeit



## Serie 1000

<b>Modell</b>	<b>H 752010</b>
<b>Gesamtmaß in mm</b>	2970 x 1537 x 800
<b>Innenmaß in mm</b>	2050 x 1095 x 300
<b>Zul. Gesamtgewicht in kg</b>	750
<b>Nutzlast in kg</b>	614
<b>Ladehöhe in mm</b>	500
<b>Bereifung in Zoll</b>	13



- 1 Versenkte Zurrösen
- 2 Bordwände aus eloxiertem, doppelwandigem Aluminiumprofil
- 3 Feuerverzinkte V-Zugdeichsel

Technische Änderungen vorbehalten. Alle Maßangaben sind ca. Werte und beziehen sich auf das Serienfahrzeug ohne Zubehör.



# Tieflader Startrailer



Mit Flachplane



Mit seitlicher Reling



Mit Bordwandaufsatz



Mit Plane und Spiegel

#### \*Zubehör (optional):

- Bordwandaufsatz 300 mm
- H-Gestell geschweißt 500 mm
- Relingaufsatz seitlich
- Holz-Alu-Deckel, Innenhöhe 185 mm
- Reling auf Holz-Alu-Deckel
- 2 Querträger für Fahrradstandschiene
- 1 Fahrradstandschiene mit Bügel (Bügel absperbar)
- Abdecknetz
- Flachplane, grau
- Plane & Spriegel blau, 1000 mm
- Ersatzrad
- Ersatzradhalter
- Stützrad mit Montageteile
- Adapter 13 – 7-polig
- 2 Schiebestützen





# Tieflader HA

Das universelle Arbeitstier:  
vielseitig und robust



feste Stirnwand



hohe Bordwände



HA kippbar



HA mit Überfahrwand

- 1** V-Zugdeichsel im Tauchbad feuerverzinkt
- 2** 13-poliger Stecker und Rückfahrscheinwerfer
- 3** Bodenplatte 15 mm stark
- 4** Bordwände aus eloxiertem, doppelwandigem Aluminiumprofil
- 5** Klappe hinten mit versenkten Verschlüssen
- 6** Klappe vorne mit versenkten Verschlüssen (optional)
- 7** Verzurringe (4 St. bis 2050 mm / 6 St. ab 2510 mm Kastenlänge) in den Seitenbordwänden integriert, Zugkraft 400 kg pro Zurring, Dekra geprüft
- 8** Nur beim HA kippbar: Brücke mit Stoßdämpfer zum Abkippen; Kippwinkel hinten mit 18°; verstärkte Heckklappe und verstärkter Unterfahrschutz beim HA132513
- 9** Humbaur Multifunktionsbeleuchtung im Unterfahrschutz integriert
- 10** Eckrungen mit Einsteckmöglichkeit
- 11** Überfahrwand hinten klappbar, nur beim HA132513 Alu mit Gitterüberfahrwand



## Serie 1000

Zul. Gesamtgewicht in kg	MODELL	Gesamtmaß in mm	Innenmaß in mm	Nutzlast in kg	Ladehöhe in mm	Bereifung in Zoll	gebremst
750	HA 751611	2680 x 1548 x 870	1650 x 1100 x 350	625	510	13	
750	HA 751611 G	2815 x 1550 x 870	1650 x 1100 x 350	608	510	13	✓
750	HA 751611-5	2680 x 1548 x 1020	1650 x 1100 x 500	605	510	13	
750	HA 751611-5 G	2815 x 1550 x 1020	1650 x 1100 x 500	588	510	13	✓
750	HA 752111	3025 x 1548 x 870	2050 x 1100 x 350	610	510	13	
750	HA 752111-5	3025 x 1548 x 1020	2050 x 1100 x 500	598	510	13	
750	HA 752113	3035 x 1760 x 870	2050 x 1310 x 350	602	510	13	
750	HA 752113-5	3035 x 1760 x 1020	2050 x 1310 x 500	589	510	13	
750	HA 752513	3580 x 1760 x 865	2510 x 1310 x 350	581	510	13	
750	HA 752513 FS	3580 x 1760 x 865	2510 x 1310 x 350	585	510	13	
750	HA 752513-5	3580 x 1760 x 1015	2510 x 1310 x 500	565	510	13	
750	HA 752513 kipppbar	3580 x 1760 x 865	2510 x 1310 x 350	577	510	13	



HA 752111



HA 132513

Technische Änderungen vorbehalten. Alle Maßangaben sind ca. Werte und beziehen sich auf das Serienfahrzeug ohne Zubehör.



# Tieflader HA

Zul. Gesamtgewicht in kg	MODELL	Gesamtmaß in mm	Innenmaß in mm	Nutzlast in kg	Ladehöhe in mm	Bereifung in Zoll	gebremst
1000	HA 102111	3215 x 1550 x 905	2050 x 1100 x 350	822	525	13	✓
1000	HA 102111-5	3215 x 1550 x 1055	2050 x 1100 x 500	810	525	13	✓
1000	HA 102113	3215 x 1770 x 890	2050 x 1310 x 350	801	530	13	✓
1000	HA 102113-5	3215 x 1770 x 1040	2050 x 1310 x 500	788	530	13	✓
1300	HA 132513	3760 x 1810 x 905	2510 x 1310 x 350	1085	530	14	✓
1300	HA 132513 FS	3780 x 1810 x 905	2510 x 1310 x 350	1058	530	14	✓
1300	HA 132513-5	3760 x 1810 x 1055	2510 x 1310 x 500	1043	530	14	✓
1300	HA 132513 kippar	3795 x 1800 x 915	2510 x 1310 x 350	1046	565	14	✓
1300	HA 1325 13 Alu mit Gitterüberfahrwand	3850 x 1810 x 1525	2510 x 1310 x 350	1008	530	14	✓
1500	HA 152513	3760 x 1810 x 875	2510 x 1310 x 350	1248	525	14	✓
1500	HA 152513 FS	3760 x 1810 x 875	2510 x 1310 x 350	1253	525	14	✓
1500	HA 153015	4320 x 2004 x 940	3030 x 1500 x 350	1209	590	14	✓



HA 132513-5




HA 752513 kippar


Technische Änderungen vorbehalten. Alle Maßangaben sind ca. Werte und beziehen sich auf das Serienfahrzeug ohne Zubehör.



1



2



3



5



6



4

- 1 Kippbarer Kastenaufbau (beim HA kippbar) mit Stoßdämpferunterstützung
- 2 Im Tauchbad feuerverzinkte Zugdeichsel
- 3 In den Seitenbordwänden integrierte Zurringe (4 bzw. 6 Stück) serienmäßig bei einer 350 mm Bordwand
- 4 Auffahrsituation beim kippbaren HA
- 5 Seitliche Begrenzungsleuchten vorne
- 6 Klappe mit versenkten Verschlüssen

Mit verstärkter Heckklappe und verstärktem Unterfahrschutz beim HA132513 kippbar





# Tieflader HA




...mit Plane und Spiegel\*



...mit Holz-Alu-Deckel, Reling und Fahrradstandschiene\*



...mit Stahlgitteraufsatz\*



...mit klappbarer Gitterüberfahrwand\*



18°

## \*Zubehör (optional):

- Ersatzrad
- Ersatzradhalter
- Stützrad mit Montageteile
- 2 Schiebestützen
- Radstoßdämpfer lose ohne 100 km/h Bestätigung
- Radstoßdämpfer montiert inkl. 100 km/h Bestätigung
- Adapter 7 – 13-polig
- Klappe vorne
- Stahlgitteraufsatz 620 mm
- H-Gestell geschweißt 500 mm
- Reling seitlich
- Alu-Bordwandaufsatz
- Holz-Alu-Deckel bei Grundbordwand, vormontiert, Innenhöhe 185 mm
- Reling auf Holz-Alu-Deckel
- 2 Querträger für Fahrradstandschienen, Breite 1100 mm
- 1 Fahrradstandschiene mit Bügel (Bügel absperbar)
- Flachplane
- Plane & Spriegel, Ladehöhe 1300 mm / 1600 mm / 1800 mm
- Lange Zugdeichsel (Ausführung je nach Modell, nicht bei allen möglich)
- klappbare Gitterüberfahrwand







# Hochlader HU

Überzeugt in jedem Bereich  
durch Haltbarkeit und Qualität

- 1 Fahrgestell geschweißt und Tauchbad feuerverzinkt
- 2 Bodenplatte 15 mm stark
- 3 Bordwände 300 mm, rundum klappbar und abnehmbar
- 4 Zugstangenverschlüsse
- 5 Konische Eckrungen, abnehmbar
- 6 Stützrad
- 7 Beleuchtung in Unterfahrschutz integriert
- 8 V-Nut Außenrahmen mit 2 Paar versenkten Zurrbügeln



## Serie 1000

Modell	HU 752314	HU 132314
Gesamtmaß in mm	3535 x 1535 x 988	3580 x 1535 x 955
Innenmaß in mm	2300 x 1400 x 300	2300 x 1400 x 300
Zul. Gesamtgewicht in kg	750	1300
Nutzlast in kg	520	1010
Ladehöhe in mm	690	655
Bereifung in Zoll	13	13

Modell	HU 152314
Gesamtmaß in mm	3580x1535x955
Innenmaß in mm	2300x1400x300
Zul. Gesamtgewicht in kg	1500
Nutzlast in kg	1210
Ladehöhe in mm	655
Bereifung in Zoll	13

- 1 V-Nut Außenrahmen mit 2 Paar versenkten Zurrbügeln
- 2 Zungenstangenverschlüsse
- 3 Stahlgitteraufsatz (optional)

Technische Änderungen vorbehalten. Alle Maßangaben sind ca. Werte und beziehen sich auf das Serienfahrzeug ohne Zubehör.



1



2



3



# Hochlader HU

\*Zubehör (optional):

- Flachplane
- Bordwandaufsatz 350 mm
- Geschlossener Aluaufsatz 620 mm
- Stahlgitteraufsatz 620 mm
- Plane & Spriegel, verschiedene Ladehöhen
- Stützfüße
- Werkzeugkasten



Eckungen und Bordwände  
komplett abnehmbar!







# Hochlader HN

Spezialisiert auf Sonderaufgaben -  
dank niedriger Ladehöhe & hoher Flexibilität

- 1 **V-Zugdeichsel** Tauchbad feuerverzinkt
- 2 **niedrige Rahmenkonstruktion**
- 3 **13-poliger Stecker** und **Rückfahrscheinwerfer**
- 4 **Bodenplatte** 18 mm stark
- 5 **Bordwände** aus **eloxiertem**, doppelwandigem **Aluminiumprofil** mit versenkten Verschlüssen kpl. abnehmbar
- 6 **4 St. Zurringe** im V-Außenrahmenprofil integriert, Zugkraft 400 kg pro Zurring, Dekra geprüft
- 7 **Stützrad**
- 8 **Humbaur Multifunktionsbeleuchtung** im Unterfahrschutz integriert
- 9 **Eckkrungen** mit Einsteckmöglichkeit



## Serie 1000

<b>Modell</b>	<b>HN 132616</b>
<b>Gesamtmaß in mm</b>	3920 x 1713 x 930
<b>Innenmaß in mm</b>	2650 x 1650 x 300
<b>Zul. Gesamtgewicht in kg</b>	1300
<b>Nutzlast in kg</b>	962
<b>Ladehöhe in mm</b>	610
<b>Bereifung in Zoll</b>	13

<b>Modell</b>	<b>HN 152616</b>
<b>Gesamtmaß in mm</b>	3920 x 1713 x 930
<b>Innenmaß in mm</b>	2650 x 1650 x 300
<b>Zul. Gesamtgewicht in kg</b>	1500
<b>Nutzlast in kg</b>	1152
<b>Ladehöhe in mm</b>	610
<b>Bereifung in Zoll</b>	13

- 1** Rungentaschen und abnehmbare Eckkrungen, beides im Tauchbad feuerverzinkt
- 2** Direkt im Außenrahmen integrierte Zurringe (4 Stück)
- 3** Ideal zum Beladen von allen Seiten

Technische Änderungen vorbehalten. Alle Maßangaben sind ca. Werte und beziehen sich auf das Serienfahrzeug ohne Zubehör.





# Hochlader HN



## \*Zubehör (optional):

- Lange Zugdeichsel
- Ersatzrad
- Ersatzradhalter auf Deichsel montiert (nur bei langer Zugdeichsel möglich)
- 2 Teleskopkurbelstützen
- Adapter 7 – 13-polig
- Radstoßdämpfer lose ohne 100 km/h Bestätigung
- Radstoßdämpfer montiert inkl. 100 km/h Bestätigung
- Bordwand 350 mm
- Bordwandaufsatz 350 mm
- H-Gestell
- Flachplane
- Flachplane bei Bordwandaufsatz
- Plane & Spriegel, Ladehöhe 1300 mm / 1600 mm / 1800 mm

Eckrungen und Bordwände  
komplett abnehmbar!



# Optionales Zubehör – ganz nach Wunsch

## Aufbau



Bordwandaufsatz 350 mm (300 mm beim Startrailer)




H-Gestell



Holz-Alu-Deckel bei Grundbordwand




Klappe vorne



Querträger für Fahrradstandschiene (2 Stück, lose)



Fahrradstandschiene mit absperbarem Bügel (1 Stück) für Holz-Alu-Deckel



Reling auf Holz-Alu-Deckel



Reling seitlich bzw. vorne und hinten



Stahlgitteraufsatz für HA-Modelle

## Beleuchtung / Elektronik



Adapter 7–13-polig



Adapter 13–7-polig




## Chassis



Lange Zugdeichsel (Ausführung je nach Modell)



Quertraverse (lose) für Stützrad



Radstoßdämpfer (montiert) inkl. 100 km/h Bestätigung  
Radstoßdämpfer (lose) ohne 100 km/h Bestätigung



Schiebestützen, lose (2 Stück)



Teleskopkurbelstützen (2 Stück)



Stützrad (Ausführung je nach Modell)

## Diebstahlsicherung



Bügelverschluss für gebremste Anhänger bis 3500 kg  
(mit AL-KO AE)



Metall-Absperrschuh mit Schloss



Steckschloss für ungebremste Anhänger

## Ladungssicherung



Abdecknetz



Anbinderinge versenkt, in Holzboden montiert, Zugkraft  
je 0,2 t (4 Stück) bzw. Zugkraft je 0,4 t (4 oder 6 Stück)

# Optionales Zubehör – ganz nach Wunsch

## Räder



Ersatzrad

## Planen



Flachplane (je nach Modell in verschiedenen Farben lieferbar), auch bei montiertem Bordwandaufsatz



Ersatzradhalter auf Deichsel montiert (nur bei langer Zugdeichsel möglich, je nach Modell möglich)



Flachplane Ausführung mit Reling seitl. (inkl. Reling vorne + hinten)




Ersatzradhalter (lose)




Plane & Spriegel, Ladehöhe 1000/1300/1600/1800 mm (Ausführung je nach Modell)


## Standardfarben Planen




Weiß / ähnlich RAL 9010




Mittelgelb / ähnlich RAL 1003




Orange / ähnlich RAL 2011




Grau / ähnlich RAL 7038



Rot / ähnlich RAL 3002



Grün / ähnlich RAL 6026



Blau / ähnlich RAL 5002

**Auf Wunsch erstellen wir gerne individuelle Planenbeschriftungen!**



Bitte beachten Sie, dass die abgebildeten Farben von den Originalfarben abweichen können.













Competence in Trailers

## »Qualität made in Germany...«

...ist seit der Firmengründung 1957 unser Credo. Mit rund 420 Serienmodellen für den privaten und gewerblichen Bereich zählt die Firma Humbaur deshalb inzwischen zu den führenden Anhängerherstellern Europas.

Innovativ und erfahren. Präsent in ganz Europa und darüber hinaus. Als inhabergeführtes, mittelständisches Familienunternehmen wissen wir, was unsere Kunden brauchen und wie sie arbeiten.

Deshalb entwickeln wir akribisch, fertigen mit größter Sorgfalt und testen unsere Produkte auf Herz und Nieren. Innovative Ideen, modernste Fertigung, klare Fokussierung auf Qualität und eine kompetente und umfassende Betreuung – das sind unsere Stärken. Stärken, die wir in den Dienst unserer Kunden stellen.

*Ulrich Humbaur*  
*Gesellschafter, Geschäftsführer / CEO*



# Competence in Trailers



Competence in Trailers

Sehen Sie sich in unserem Sortiment um...

Wir bieten sehr viele verschiedene Anhängermodelle an. Werfen Sie einen Blick in unsere Prospekte für die **Ein-/Zweiachsanhänger**, die **Fahrzeug-, Pferd, Tier- und Universaltransporter**, die **Bau- und Tiefladeranhänger**, **Speditionsanhänger und Kofferaufbauten**.

Wir stellen auch gerne Spezialanfertigungen für Sie her. Sprechen Sie mit uns!



Ihr Humbaур-Händler:

Sicherheitshinweis! Die Verwendung der Anhänger darf nur unter ausdrücklicher Beachtung aller straßenverkehrsrechtlichen, berufsgenossenschaftlichen und ladungssicherungstechnischen Vorschriften erfolgen. Für Irrtümer und Druckfehler wird keine Haftung übernommen. Technische Änderungen vorbehalten. Alle Maßangaben sind ca. Werte und beziehen sich auf das Serienfahrzeug ohne Zubehör. Printed in Germany. Nachdruck verboten. · Abbildungen ähnlich, manche Anhänger sowie Detailaufnahmen zeigen Sonderausstattung · Bestell-Nr. 009.00063 · Stand: 09/17.

